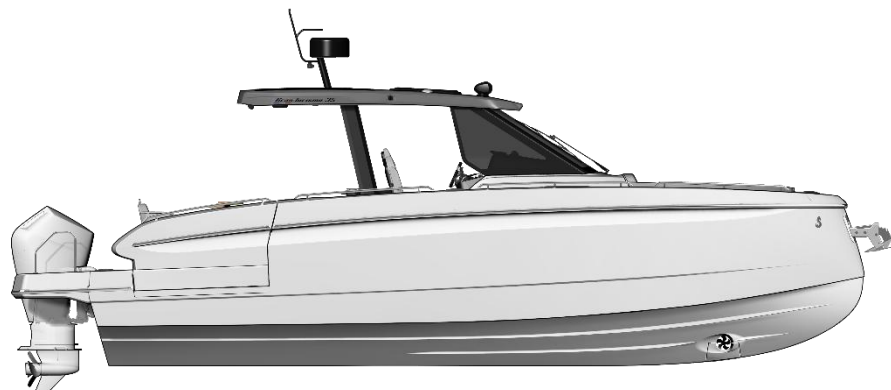



Bican Turismo 35

Overall length / Longueur hors tout	11,20m	36'9"
Hull length / Longueur coque	9,78m	32'1"
Overall beam / Largeur coque	3,24m	10'8"
Overall beam + open side terraces / Largeur de coque + terrasses latérales ouvertes	4,65m	15'3"
Air draft / Tirant d'air*	4,26m	13'12"
Draught / Tirant d'eau	1,09m	3'7"
Light displacement / Déplacement lège CE	5,336 kg	11 761 lbs
Fuel capacity / Capacité carburant	2 x 370 L	2 x 98 US GAL
Freshwater capacity / Capacité eau douce	160 L	42 US GAL
Hot water heater capacity / Capacité chauffe-eau	25 L	7 US GAL
Accommodation / Couchages	2	
Category EC / Catégorie CE	B8 / C10	
Max engine power / Puissance moteur max	2 x 350 CV / HP	
Naval Architect / Architecte naval	BENETEAU / MICHAEL PETERS YACHT DESIGN	
Design	ANDREANI DESIGN	


*inclus support radar / included radar support



Profil - OB



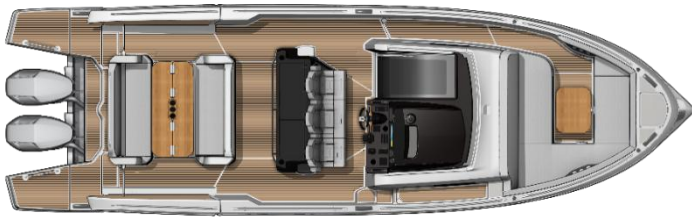
Hard top - Standard



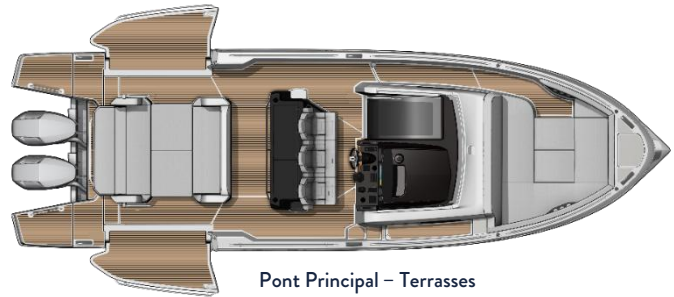
Hard top - Panneaux solaires



Bican Turismo 35



Pont Principal



Pont Principal - Terrasses



Pont inférieur - Table



Pont Inférieur - Couchage avant

FRANÇAIS / Équipement standard

EQUIPEMENT DE PONT

- Éclairage de courtoisie dans le cockpit
- Feux de navigation noir

AMARRAGE MOUILLAGE

- 2 Taquets à l'avant, 2 au centre et 2 à l'arrière en aluminium/titane

COCKPIT

- Table de cockpit repliable en bois massif sur 2 pieds télescopiques électriques, avec 3 portes gobelets + 1 main courante + housse de protection
- Banquette avant avec dossier orientable et accoudoirs + housse de protection
- Banquette arrière de cockpit avec dossier rabattable pour transformation en bain de soleil + housse de protection
- Matelas bain de soleil dans la sellerie choisie
- Logement pour BIB (sous banquette avant)
- 1 coffre de rangement (sous banquette arrière)
- Trappe d'accès à la cale technique
- 2 Terrasses latérales avec ouverture assistée par vérin électrique et mains courantes
- 2 portillons de sécurité
- 2 plateforme arrière latérales (0,91 x 0,67m / 3' x 2'2") avec 2 mains courantes et échelle de bain repliable sur bâbord
- 1 marche transversale bassine

HARD-TOP

- Hard top gris avec toit ouvrant manuel
- Support radar noir
- Pied de hard-top en aluminium noir
- Eclairage LED
- Plafonds capitonnés gris anthracite
- 2 spots à l'arrière
- Projecteur avant LED
- 2 projecteurs arrière LED
- Antenne GPS Mercury blanche

PONT AVANT

- Carré en U + 6 portes gobelets + housse de protection
- Table amovible bois
- Matelas bain de soleil selon sellerie choisie
- Trappe starboard sous assise tribord avant pour boîte à gaz rangement
- 1 capot sous assise avant pour accès au puit à chaîne
- Baïlle à mouillage avec espace dédié pour les parebattages

POSTE DE PILOTAGE

- Console de pilotage avec commandes moteur, 2 mains courantes, compas, 1 prise USB/A/C, 2 portes gobelets et vide poche
- Panneau de console en PMMA noir avec casquette noire
- Pare-brise avant en verre avec 1 essuie-glace électrique intégré
- Vitrages latéraux en verre avec cadre noir
- Banquette pilote 3 sièges fixes avec fonction Bolster assortie aux selleries extérieures + 1 porte gobelet
- 2 emplacements sous banquette pour extincteur (non fourni)
- Volant en cuir
- Repose-pieds pour siège pilote bois
- Piédestal rabattable bois
- 1 écran moteur Mercury Vessel View (704)
- 1 support avec chargeur induction pour téléphone

Descente course pont inférieur

- Marches sur structure inox avec rétro éclairage
- 1 main courante gainée cuir gris
- 1 niche avec rangement bouteille
- 1 panneau de pont ouvrant avec rideau occultant
- 1 emplacement pour micro-ondes (en option)
- 1 emplacement pour réfrigérateur (en option)

CARRÉ / CABINE (AVANT)

- Carré transformable en couchage double (2,10m x 1,40m min - 1,65m max / 6'9" x 4'6" - min 5'4" max)
- Table bois rabattable sur pied télescopique
- Rangements et accès techniques sous assises et dossiers
- Etagères avec fargue
- 2 prises USB
- 1 vitrage panoramique avec hublot ouvrant et rideau occultant
- 1 miroir sur porte d'accès à la salle d'eau
- Eclairage direct et indirect



FRANÇAIS / Équipement standard (suite)

CUISINE EXTERIEURE

- Mobilier polyester noir avec portes en PMMA noires et loquets de fermeture inox
- Plan de travail corian noir
- Évier polyester noir avec mitigeur orientable
- Plaque gaz 2 feux
- Réfrigérateur 49 L
- 2 tiroirs et une étagère de rangements
- Poubelles
- 1 main courante gainage cuir
- Eclairage LED au plafond

SALLE D'EAU (TRIBORD)

- Vasque avec mitigeur
- Miroir rétroéclairé
- 1 meuble de rangement avec tiroir et support papier toilettes
- 1 hublot ouvrant avec film dépoli
- Douche séparée avec portes PMMA, assise intégrée, colonne de douche et rangement
- Fond de douche en corian Venaro blanc
- WC électrique Quiet Flush
- 2 portes gobelets en verre
- 1 patère
- Eclairage direct et indirect

MID CABINE ARRIERE

- Tête de lit panneaux décor bois avec éclairage indirect
- 2 couchages simples transformable en couchage double avec coussins additionnels
- 2 liseuses avec prises USB/A/C
- 2 penderies avec étagères
- 1 rangement à bâbord
- Accès technique à tribord avec éclairage intégré
- Éclairage indirect

PROPULSION

- Motorisation Mercury Verado V8 2 x 300 CV (Europe uniquement)
- Motorisation Mercury Verado V10 2 x 350 CV + Joystick (Europe et US)
- ALPINE S version : Motorisation Mercury Verado V10 2 x 400 CV + Joystick (Europe et US)
- Commandes moteur électroniques
- Filtre à carburant
- 2 nables carburant
- Europe : 2 Réservoirs de carburant rotomoulés capacité de 370L/ 99 US Gal chacun
- V8 : Direction assistée hydro-électrique
- V10 : Direction assistée électrique E-STEER

SYSTEMES D'EAU

- Réservoirs d'eau douce (160 L / 42 US Gal)
- Réserve rigide eaux noires (80 L / 21 US Gal)
- Nable de remplissage eau
- Groupe d'eau pour mise sous pression du circuit eau
- Pompe évacuation eaux grises douche à déclenchement automatique
- Douchette de cockpit
- 3 Pompes de cale :
- 2 Pompes de cale électriques en fond de coque (75 L / 20 US Gal / minute)
- 1 Pompe de cale manuelle sur le passavant bâbord

SYSTEMES ELECTRIQUES

- Emplacement pour batteries (**batteries non fournies**, vendues séparément par le concessionnaire)
- Batteries servitudes : 2x95 Ah + batterie moteur : 2x95 Ah
- Panneau électrique sous PMMA transparent avec 1 écran Navicolor 3,5", interrupteurs de bord et commutateurs

CONSTRUCTION

- Coque blanche - étrave inversée
- Composition : Sandwich (Résine polyester - Fibres de verre - Âme balsa)
- Coque process infujection avec contre moule
- Pont process contact avec contre moule

BATEAU CONNECTÉ

Technologie connectée "SEANAPPS" :
Permet de suivre l'état du bateau et de recevoir des alertes ainsi que préconisations de maintenance via l'application mobile associée.
Le type d'informations collectées (Position GPS, batteries, infos moteurs, données de navigation, etc...) varie selon configuration du bateau.

SYSTEMES ET AUTRES EQUIPEMENTS

- Détecteur de monoxyde de carbone en intérieur
- Manuel propriétaire

STANDARD US

- Plaque vitrocéramique (en remplacement du réchaud gaz) extérieur
- 2 Réservoirs de carburant en aluminium EPA CARB capacité de 413L / 109 US Gal chacun
- Prises 110V
- Circuit électrique avec prise de quai et chargeur batterie

Finitions

	Confort	Lounge
Propulseur d'étrave proportionnel	X	X
Chauffe-eau 25L / 7 US Gal	X	X
Circuit électrique avec prise de quai + chargeurs	X	X
Eclairage de courtoisie Lumishore LED RGBW (cockpit et pont avant)	X	X
Flaps Lenco	X	X
Ecran Garmin GPSMAP 1223 XSV + sonde GT12 TH (cartographie non incluse)	X	X
Réfrigérateur supplémentaire intérieur 49L / 13 US Gal		X
Four micro-ondes		X



Ambiance

	Standard	Option
Boiseries intérieures <ul style="list-style-type: none"> Noyer Gris Plancher stratifié Lindberg Cross-Cut Chêne 	X X	
Sellerie Extérieur + Timonerie <ul style="list-style-type: none"> Linetex Chalk Crevin Strada 07 	X	X
Sellerie Intérieure <ul style="list-style-type: none"> Crevin Club 5 Crevin Onix 05 	X	X
Autres équipements <ul style="list-style-type: none"> Coque gelcoat Blanc RAL 9016 Coque gelcoat Signal Grey RAL 7004 Hardtop gelcoat Signal Grey RAL 7004 	X	X X

Packs

PACK ELECTRONIQUE PREMIUM

- 1 ECRAN 16" GARMIN GPSMAP 1623 XSV (en remplacement du GPSMAP 1223 XSV) (cartographie non incluse)
- VHF GARMIN 315I
- RECEPTEUR AIS 800 GARMIN

PACK SILENT BOAT

- 2 PANNEAUX SOLAIRES (TOTAL : 320 Wp)
- 3 BATTERIES LITHIUM (330 Ah - 12V)
- CONVERTISSEUR 3KVA (12V)

PACK SON

- LECTEUR FUSION APOLLO RA 210 + 6 HP XS (6,5") EXTERIEUR + 2 HP XS (6,5") INTERIEUR

PACK SON ET LUMIERE

- LECTEUR FUSION APOLLO RA 670 + AMPLI + 6 HP 3I SERIES (7,7") EXTERIEUR + SUBWOOFER (10") + 2 HP XS (6,5") INTERIEUR
- ECLAIRAGE INDIRECT LUMISHORE LED RGBW COQUE
- LUMIERES SOUS MARINES RGBW

VERSION ALPINE

- Coque gelcoat Signal Grey RAL 7004 et Hardtop noir avec décoration Alpine
- Moteurs Mercury noirs
- Robinetterie + vasque + dessus de meuble corian noirs dans la salle d'eau
- Poignées de porte + pushlock (meubles) noirs
- Mains courantes intérieur / extérieur, porte gobelets, portillons d'accès noirs et liston (PVC) noirs
- Supports écran et dessus console pilote en carbone noir,
- Plaque édition limitée Alpine sur la console
- Taquets extérieurs popup noirs en remplacement des taquets popup standards titane aluminium
- Siège Pilote Linetex Sphere Blue / Tannery Light Sugar + logo Alpine
- Sellerie extérieure Linetex Sphere Blue + Tannery Light Sugar avec broderies Alpine
- Volant avec logo Alpine Isotta Fanete Linetex Sphere Blue et bande Tannery Light Sugar
- Spots intérieurs et spots de courtoisie noirs

FRANÇAIS / Équipement optionnels

INTERIEUR / CONFORT A BORD

- Plaque vitrocéramique (en remplacement du réchaud gaz) extérieur
- Kenyon Grill extérieur
- Climatisation réversible à air (16 000 BTU) sur batterie Victron (batteries et convertisseur en option séparées)
- Climatisation réversible à air (16 000 BTU) sur Générateur (générateur en option séparée)
- Rafraichisseur extérieur au poste de pilotage (oblige la clim)
- Kit art de la table - 6 personnes

ELECTRONIQUE

- Antenne TV noire
- Pré-montage TV 32" dans le carré
- Radar Garmin Fantom 18X Noir
- Avertisseur sonore

CIRCUIT D'EAU

- Prise d'eau douce de quai

DIRECTION

- Stabilisateur Seakeeper Sk2

CIRCUIT ELECTRIQUE

- Générateur (4,8 KVA)
- Panneaux solaires (2 x 160 W)
- Projecteur de pont

MOTORISATION

- Réservoirs carburant EPA (2 x 413 L / 2 x 109 US Gal) en remplacement des réservoirs standards (seulement pour la zone US)
- 2 batteries propulseur d'étrave 50 Ah
- Flaps automatiques zipwakes (en remplacement des flaps Lenco)

OPTIONS EXTERIEURES

- Anneau pour remorque
- Davier télescopique
- Kit mouillage et amarrage (Ancre Delta 16Kg acier)
- Kit mouillage et amarrage (Ancre Delta 16Kg inox)
- Extension pour hardtop télescopique Graphite (toile d'ombrage cockpit arrière)
- Fermeture arrière de cockpit Graphite
- Toile d'ombrage cockpit avant Soltis noir avec 4 mâts
- Toile d'ombrage cockpit arrière Soltis noir avec 2 mâts (incompatible avec extension hardtop)
- Housse de console noire
- Housse de leaning post noire
- Housse de cuisine noire
- Revêtement de pont latté bois
- Mât de ski nautique inox
- Passerelle amovible
- Toit ouvrant T-Top électrique

BENETEAU - Vendéopôle - 2 rue du Grand Large - CS82531 GIVRAND - 85805 SAINT GILLES CROIX DE VIE - FRANCE.

Siège social : SPBI - BP 45 - 85170 DOMPIERRE SUR YON

Les descriptions, illustrations, etc. sont données à titre indicatif.

Nos modèles peuvent subir certaines modifications ou améliorations de série sans préavis

FEVRIER 2026

